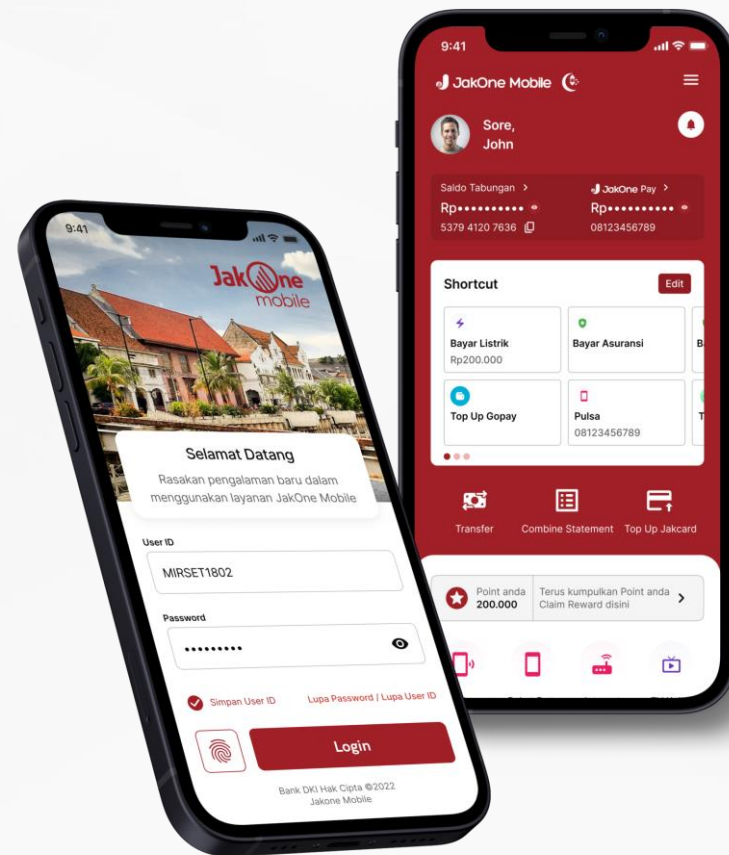


new  
**JakOne**  
mobile

Grup Bisnis Digital

# Pedoman Penggunaan JakOne Mobile

Versi 1.0.1



# Enhancement Fitur dan Tampilan New JakOne Mobile

## New JakOne Mobile

### Digital Opening Account

Pembukaan Rekening dengan Metode e KYC

### Scan QRIS

SOF dengan Rekening Tabungan

### Mutasi & E-Statement

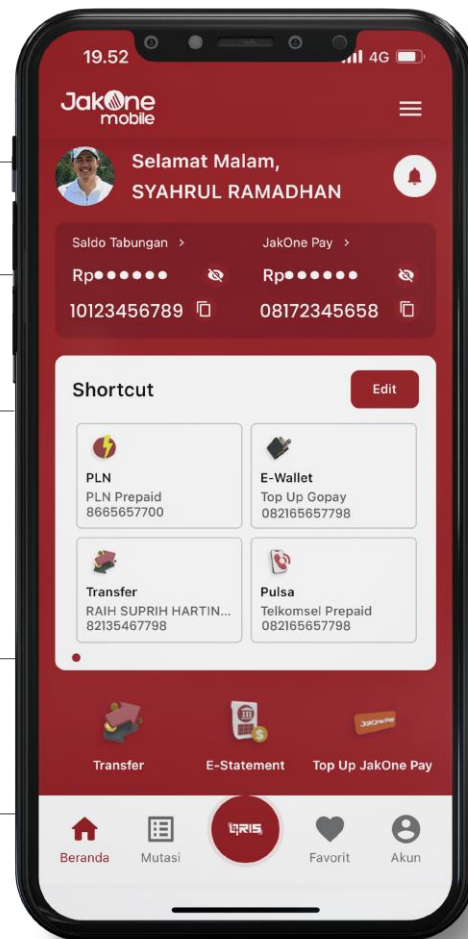
- Mutasi sampai dengan 30 hari
- Mutasi ada fasilitas 7 dan 30 hari
- E-Statement sampai 1 tahun ke belakang

### Shortcut

- Fitur untuk mempermudah transaksi

### Atur Limit

- Pengaturan limit transaksi



### Transfer Dana

Metode melalui BI Fast transfer

### Rekening

Penambahan rekening baru

### Kartu ATM

Kartu ATM Digital -  
Pengajuan Kartu ATM Fisik -  
Blokir Kartu ATM -  
Pengiriman Kartu -

### Tarik Tunai Tanpa Kartu

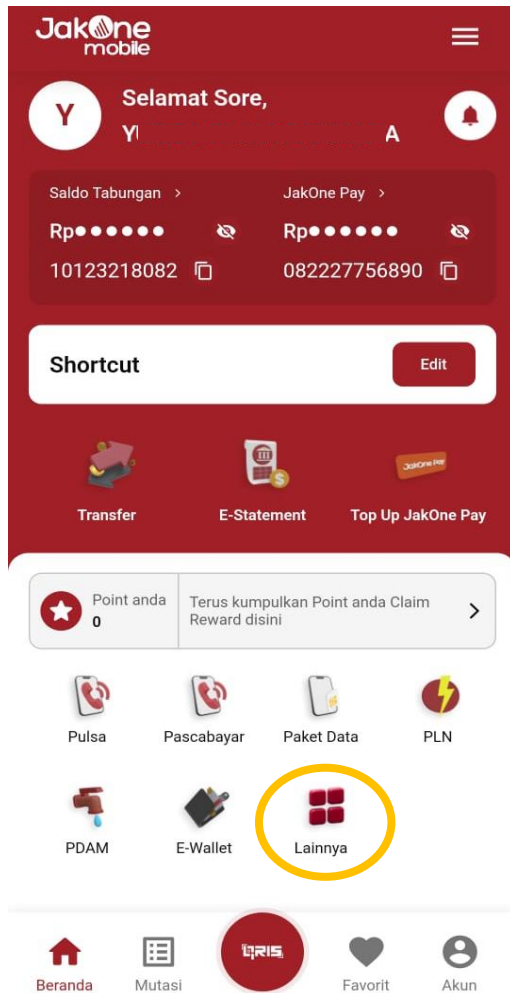
Melalui mesin ATM Bank lain -

### Loyalti Poin

Create Poin -  
Reedem Poin -  
Monitoring Poin -

# Top Up JakCard

## 1. Pilih Menu 'Top Up JakCard'



## 2. Pilih 'Cek Saldo'



## 3. Tempelkan Kartu pada Card Reader HP



Sedang membaca kartu  
Tahan kartu di belakang handphone  
hingga cek dan update saldo selesai

# Top Up JakCard

4. Muncul Informasi Kartu.  
Pilih 'Top Up JakCard'



← Top Up Jakcard



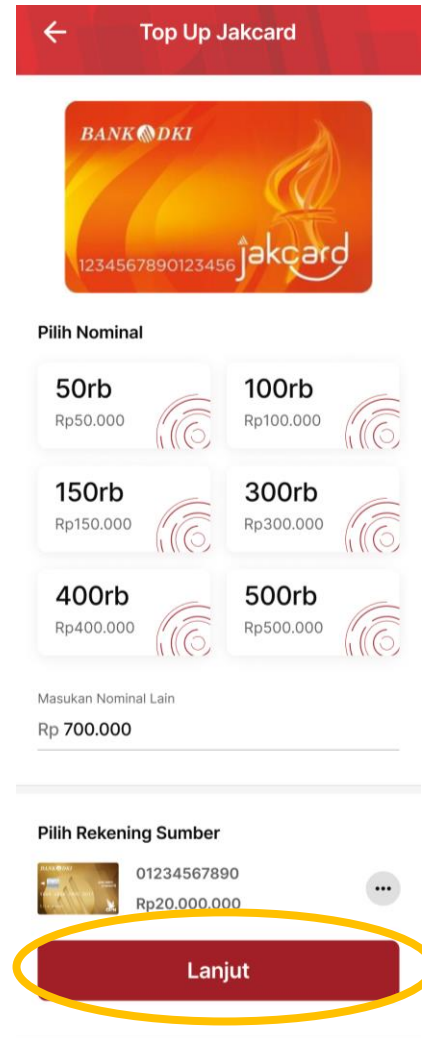
Saldo anda sekarang  
**Rp100.000**

Nomor kartu  
**8888-8888-8888-8888**


Top Up terakhir 28 Apr 2022  
Nominal Rp50.000

**Top Up JakCard**

5. Pilih **Nominal**. Lalu klik 'Lanjut'



← Top Up Jakcard




**Pilih Nominal**

50rb Rp50.000	100rb Rp100.000
150rb Rp150.000	300rb Rp300.000
400rb Rp400.000	500rb Rp500.000

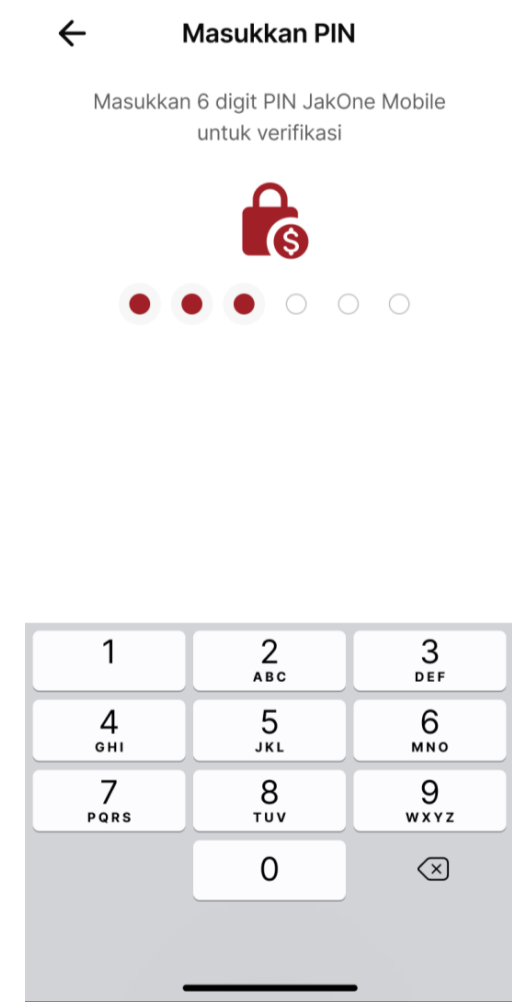
Masukan Nominal Lain  
Rp 700.000

**Pilih Rekening Sumber**

 01234567890 Rp20.000.000	...
---	-----


**Lanjut**

6. Masukkan **PIN**



← **Masukkan PIN**

Masukkan 6 digit PIN JakOne Mobile  
untuk verifikasi



● ● ● ○ ○ ○

1	2 ABC	3 DEF
4 GHI	5 JKL	6 MNO
7 PQRS	8 TUV	9 WXYZ
	0	⌫

# Top Up JakCard

## 7. Top Up Berhasil. Pilih 'Update Saldo' untuk memperbarui saldo JakCard

×

**BANK DKI**

✓

Pembelian berhasil!

★ Tambah ke Favorit

---

Detail Pembelian

Sumber Dana \*\*\*\*\*780

Jenis Transaksi Top Up JakCard

Waktu 16:19:00

Tanggal 30 Mar 2022

No. Ref ID12345678909181819 📄

No. Kartu 8888 8888 8888 8888

---

Harga Rp100.000

---

Total Rp100.000

**Update Saldo**

📌 Simpan    🔄 Bagikan

## 8. Tempelkan Kartu pada Card Reader HP

← Update Saldo



Tempel kartu & tahan kartu di belakang handphone untuk cek, update atau top up saldo

## 9. Top Up JakCard Berhasil

× Update Saldo



Saldo anda sekarang  
**Rp200.000**

---

Nomor kartu  
**8888-8888-8888-8888**

---

Top Up terakhir 28 Apr 2022

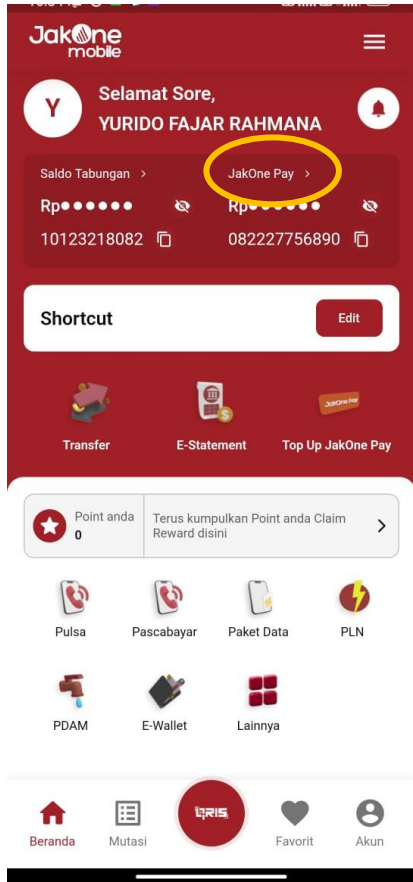
Nominal Rp50.000

---

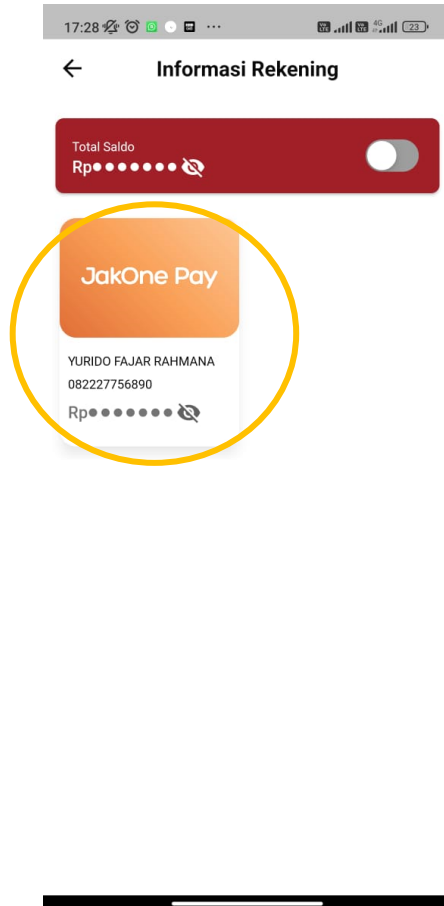
**Selesai**

# Refund JakOne Pay

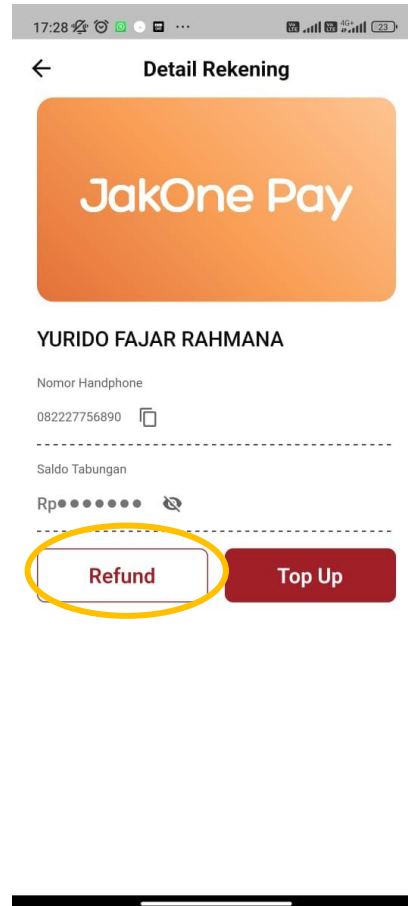
## 1. Pilih Akun JakOne Pay



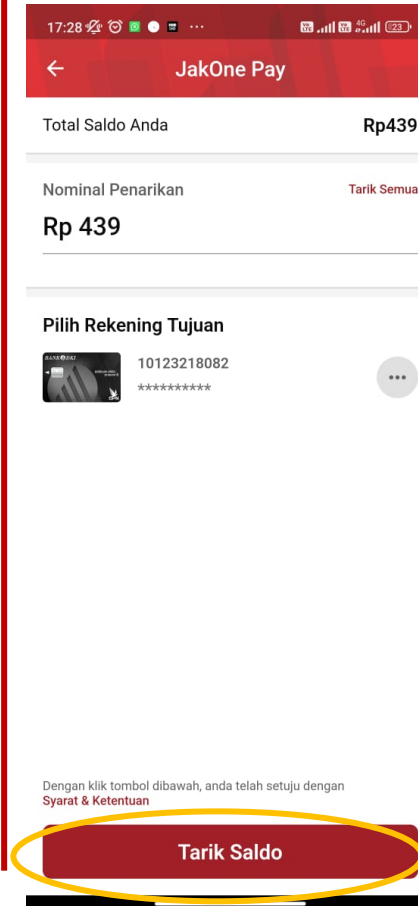
## 2. Pilih JakOne Pay



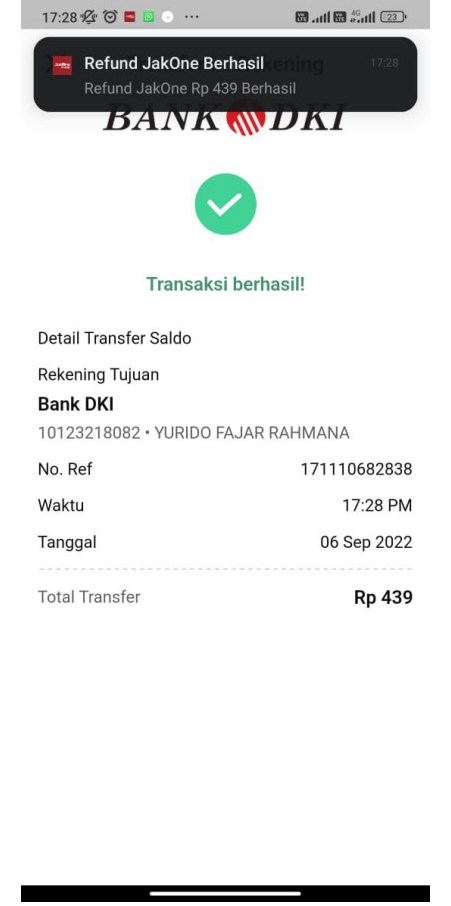
## 3. Pilih Refund



## 4. Masukkan jumlah Saldo yang ingin ditarik dan pilih Tarik saldo



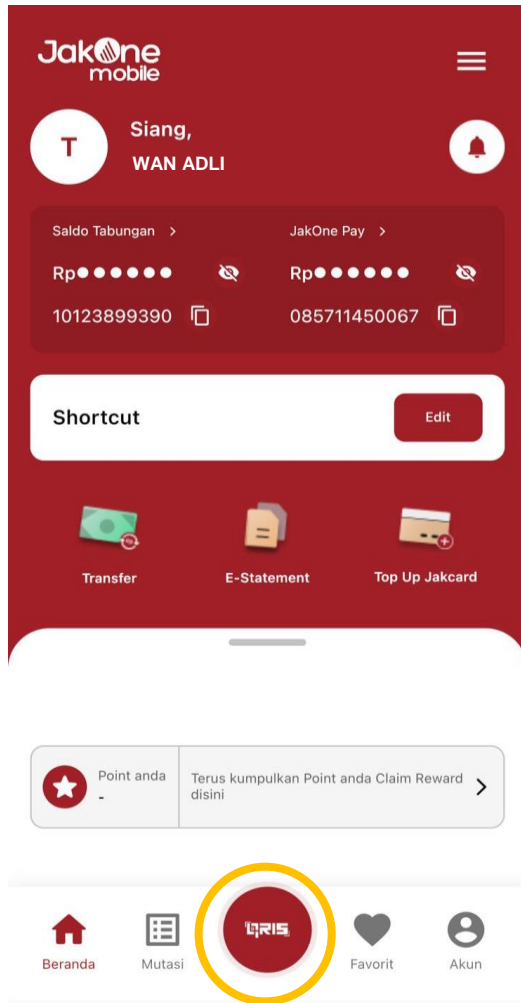
## 5. Masukkan PIN dan Refund berhasil



# Scan QRIS

Tanpa Tatap Muka (TTM)

1. Klik 'QRIS' Pada Menu Bar



2. Klik **Gambar Galeri** untuk Upload QIRS



3. Pilih QRIS dari Galeri

