

USER GUIDE
E-FORM PEMBUKAAN REKENING MAHASISWA
UNIVERSITAS GUNADARMA

BANK  *DKI*



Contact Information



0813 8826 7140 (Whatsapp Only)

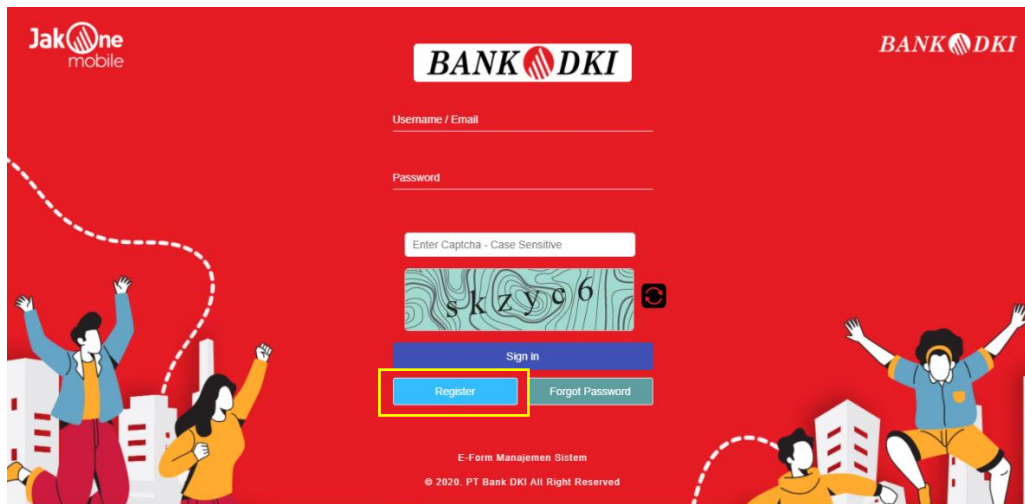


@bankdki_gunadarma

A) Registrasi Akun

Tombol Registrasi adalah fungsi yang digunakan untuk meregistrasi pembukaan akun baru pada aplikasi kasih e-form

1. Masuk ke halaman <https://onlineform.bankdki.co.id/>
2. Klik “Registrasi”



3. Isi field registrasi akun, lalu klik “Submit”

A screenshot of the registration form with the following fields filled: 'Email *' (empty), 'Nama Depan *' (empty), 'Nama Belakang *' (empty), 'Kantor Layanan' (dropdown menu), and 'Alamat' (empty). At the bottom left, there are 'Back' and 'Submit' buttons, with the 'Submit' button highlighted by a red box.

Keterangan:

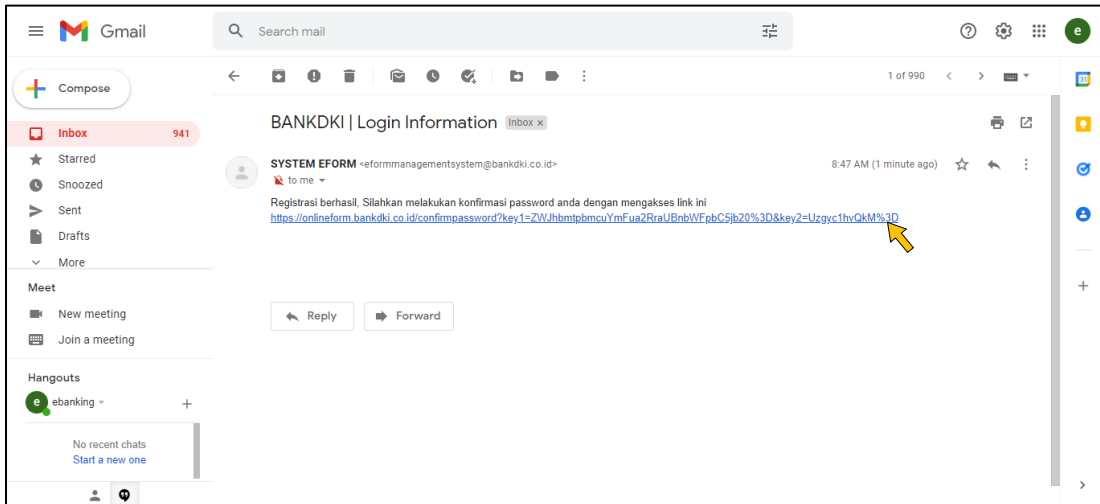
No	Field Name	Deskripsi
1	Email	Kolom ini berisikan email mahasiswa.
2	Nama Depan	Kolom ini berisikan nama depan mahasiswa.
3	Nama Belakang	Kolom ini berisikan nama belakang mahasiswa.

4	Kantor Layanan	Kolom ini berisikan daftar cabang Bank DKI.
5	Alamat	Kolom ini berisikan alamat cabang kantor layanan (otomatis terisi ketika pilih Kantor Layanan)
6	Back	Button ini untuk membatalkan & kembali ketampilan awal menu Login Aplikasi E-Form .
7	Submit	Button ini digunakan untuk submit data registrasi akun.


Jika ada kesalahan pengisian/mengosongkan kolom akan muncul tampilan seperti dibawah ini:

4. Registrasi berhasil. Muncul notifikasi sukses registrasi dan perintah cek email untuk verifikasi akun.


5. Cek alamat email yang didaftarkan dan klik link yang dikirim pada alamat email tersebut



6. Mahasiswa diarahkan untuk membuat password baru. Password terdiri dari minimal 6 karakter dan kombinasi huruf besar, huruf kecil, dan angka. Lalu klik "Save".

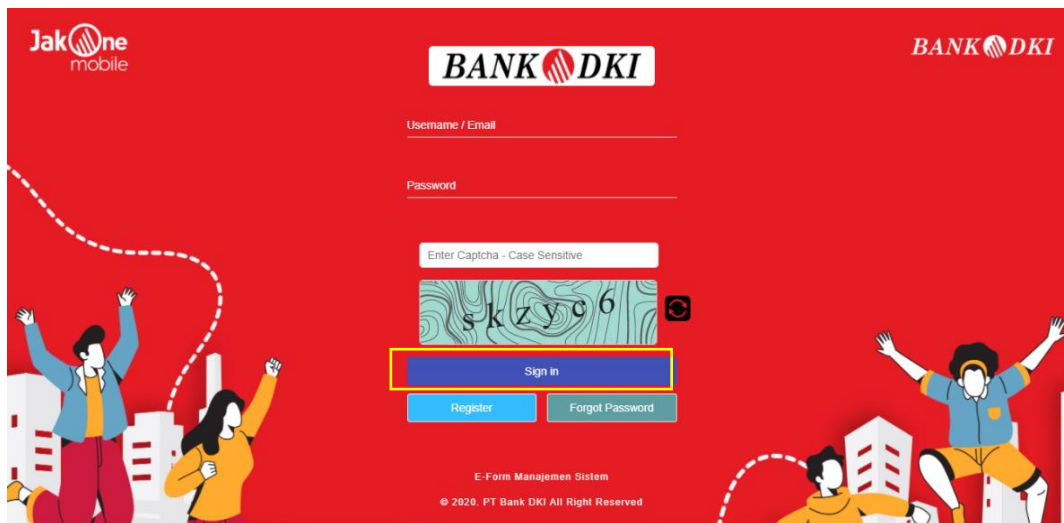


7. Password baru berhasil dibuat, mahasiswa log in menggunakan email & password.

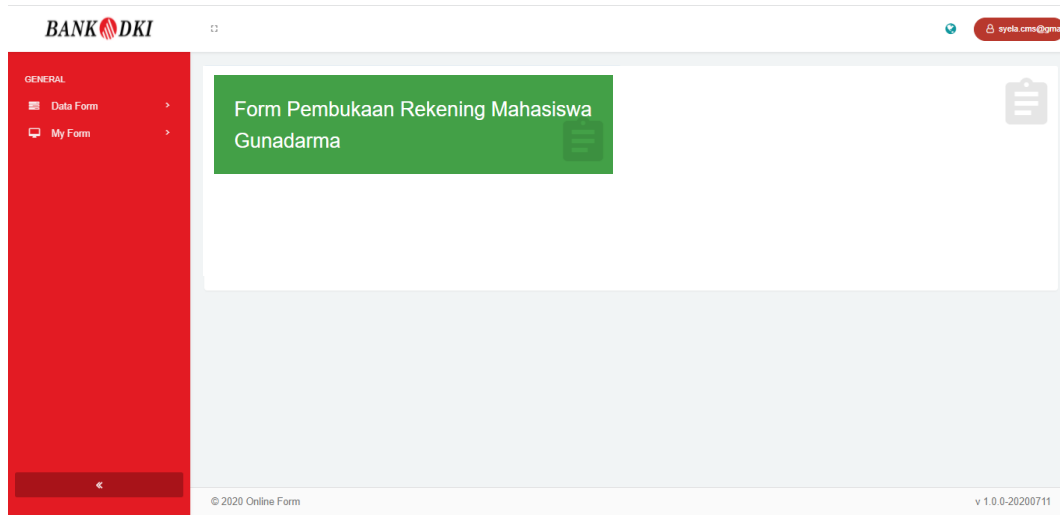


B) Log in

1. Mahasiswa input Email, Password, dan Captcha, lalu klik "Sign In"

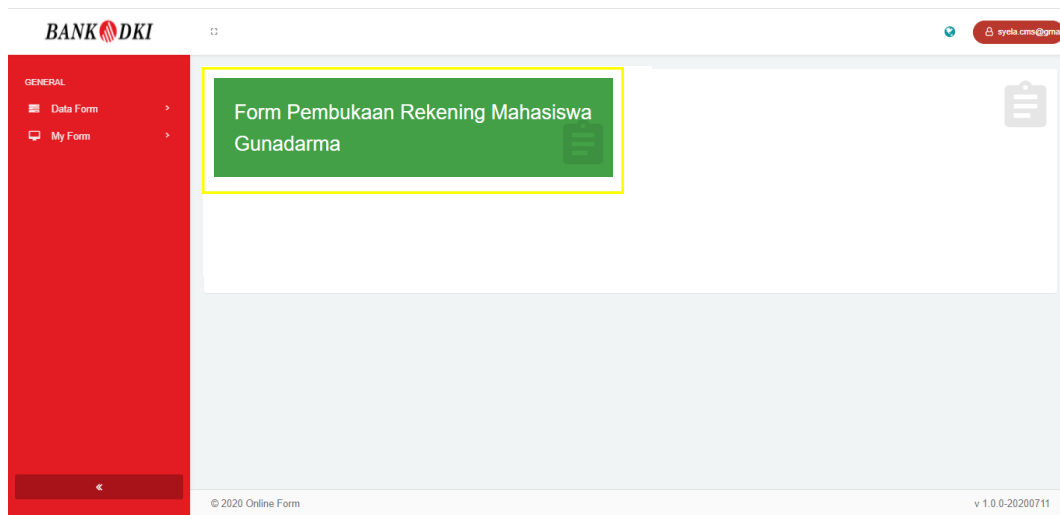


3. Log in berhasil.



C) Submit Form Pembukaan Rekening

1. Pilih "Form Pembukaan Rekening Mahasiswa Gunadarma"



2. Masuk ke halaman form yang terdiri dari 3 form data, yaitu Data Pribadi, Data Pekerjaan, dan Data Keluarga. Mahasiswa isi Data Pribadi dengan klik tombol “Fill Data”

The screenshot shows the BANK DKI online form interface. The title is "Form Pembukaan Rekening Mahasiswa Gunadarma". The registration date is "2021-10-31 10:55" and the last update is "2021-10-31 10:55". The status is "Belum Disubmit". There are three main sections: "Form Data Pribadi Mahasiswa", "Form Data Pekerjaan Mahasiswa", and "Form Data Keluarga Mahasiswa". Each section has a "Fill data" button. At the bottom, there are "Preview (data summary)" and "Send" buttons. The footer shows "© 2020 Online Form" and "v 1.0.0-20200711".

3. Mahasiswa isi form data pribadi

The screenshot shows the "Data Pribadi Mahasiswa" form. The fields are as follows:

Nama Mahasiswa *	Budi S	Jenis Kelamin *	L - Laki-laki
Tempat Lahir *	Jakarta	Tanggal Lahir *	2021-10-01
Alamat Email *	budiss@gmail.com	NIK KTP *	12345678909876
Nama Gadis Ibu Kandung *	Iata	Agama *	1 - HINDU
Alamat Sesuai KTP *	Jl. suryopranoto	RT *	01
RW *	01	Kelurahan *	mangga besar
Kecamatan *	sawah besar	Kota *	jakarta timur
Provinsi *	jakarta	Kode Pos *	12

Yang diperlukan dalam pengisian data pribadi:

- 1) **NIK KTP** (harus 16 digit)
- 2) **Pas foto** (format jpg; nama file "NPM")
- 3) **Kartu keluarga** (format jpg; nama file "NPM_KK")
- 4) **Foto KTP** (format jpg; nama file "NPM_KTP")
- 5) Format file **JPG**
- 6) Size file **100 – 300kb**

Contoh:
(Nomor NPM)_KK.jpg
12345678_KK.jpg

Setelah semua data terisi, klik “Save”.

4. Form Data Pribadi berhasil terisi. Selanjutnya mahasiswa isi Data Pekerjaan dengan klik tombol “Fill Data”

BANK DKI

GENERAL

- Data Form
- My Form

Form Pembukaan Rekening Mahasiswa Gunadarma

Tgl Register : 2021-10-31 10:58
Terakhir Update : 2021-10-31 10:58

Status Form Saat Ini: Belum Disubmit

Form Data Pribadi Mahasiswa [Fill data](#)

Form Data Pekerjaan Mahasiswa [Fill data](#)

Form Data Keluarga Mahasiswa [Fill data](#)

[Preview \(data summary\)](#) [Send](#)

10.32.3.134:8085/app/eform/fill/list/pembukaan_rekening_gunadarma/217/202 v 1.0.0-20200711

5. Mahasiswa isi form data pekerjaan

BANK DKI

GENERAL

- Data Form
- My Form

Data Pekerjaan Mahasiswa

Pekerjaan *
12 - Pelajar/mahasiswa

Nama Instansi *
1 - Universitas Gunadarma

Fakultas *
1 - Ekonomi

Jurusan *
2 - D3 - Manajemen Keuangan

[Back](#) [Save](#)

© 2020 Online Form v 1.0.0-20200711

Setelah semua data terisi, klik “Save”.

6. Form Data Pribadi berhasil terisi. Selanjutnya mahasiswa isi Data Keluarga dengan klik tombol “Fill Data”

GENERAL

Data Form

My Form

BANK DKI

Form Pembukaan Rekening Mahasiswa Gunadarma

Tgl Register : 2021-10-31 10:08
Terakhir Update : 2021-10-31 10:08

Status Form Saat Ini: Belum Disubmit

Form Data Pribadi Mahasiswa [Fill data](#)

Form Data Pekerjaan Mahasiswa [Fill data](#)

Form Data Keluarga Mahasiswa [Fill data](#)

[Preview \(data summary\)](#) [Send](#)

© 2020 Online Form v 1.0.0-20200711

7. Mahasiswa isi form data keluarga

GENERAL

Data Form

My Form

BANK DKI

Data Keluarga Mahasiswa

Nama Pihak yang Dapat Dihubungi *

Alamat *

Provinsi *

Status Hubungan *

Kota/Kabupaten *

Nomor Handphone *

[Back](#) [Save](#)

© 2020 Online Form v 1.0.0-20200711

Setelah semua data terisi, klik “Save”

8. Form Data Pribadi berhasil terisi. Selanjutnya mahasiswa submit form dengan klik “Kirim”

BANK DKI

GENERAL

Data Form >

My Form >

Form Pembukaan Rekening Mahasiswa Gunadarma

Tgl Registrasi : 2021-10-31 10:58
Terakhir Update : 2021-10-31 10:58

Status Form Saat ini : **Belum Disubmit**

Form Data Pribadi Mahasiswa [Fill data](#)

Form Data Pekerjaan Mahasiswa [Fill data](#)

Form Data Keluarga Mahasiswa [Fill data](#)

[Preview \(data summary\)](#) [Send](#)

© 2020 Online Form v 1.0.0-20200711

9. Form berhasil dikirim

BANK DKI

GENERAL

Data Form >

My Form >

Form Pembukaan Rekening Mahasiswa Gunadarma

Tgl Registrasi : 2021-10-31 10:58
Terakhir Update : 2021-10-31 11:44

Status Form Saat ini : **Menunggu Persetujuan** **Batalakan Pengiriman**

Form Data Pribadi Mahasiswa

Form Data Pekerjaan Mahasiswa

Form Data Keluarga Mahasiswa

[Preview \(data summary\)](#) [Send](#)

© 2020 Online Form v 1.0.0-20200711

10. Mahasiswa akan mendapatkan pemberitahuan lebih lanjut.